

Primer inicio de sesión como tutor legal en PASEN

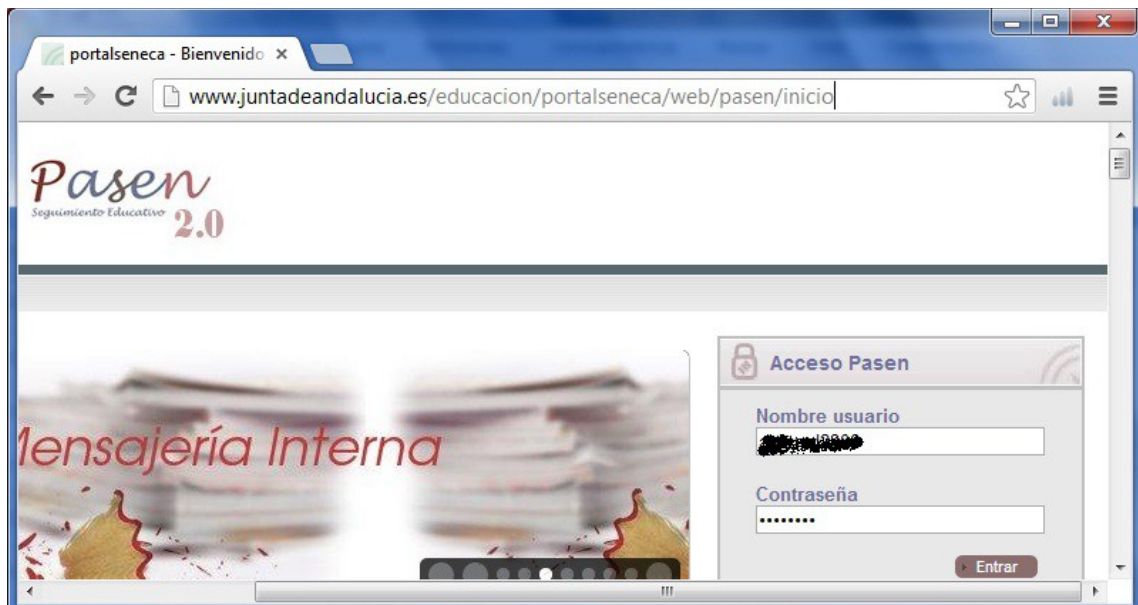
1.- Acceda a la página Web:

<http://www.juntadeandalucia.es/educacion/portalseneca/web/pasen>

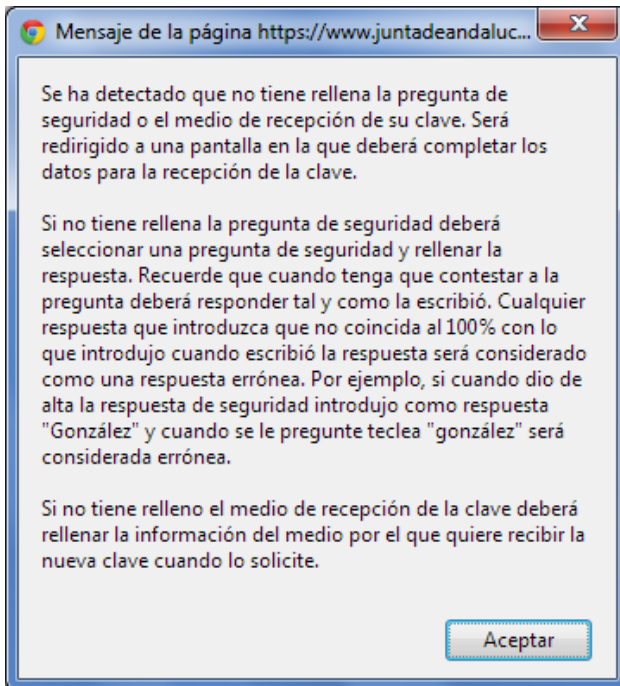
O, acceda a través del enlace de nuestra web: <http://iesdiegodesiloe.es> :



2.- Introducir el usuario y contraseña que se les facilitó:



3.- Al entrar le aparecerá el siguiente mensaje:



Pulse aceptar

4.- En la siguiente página que le aparece deberá introducir los siguientes valores:

Datos de recuperación de clave incompletos - Google Chrome

https://www.juntadeandalucia.es/educacion/seneca/seneca/jsp/general/CambClavePrimerAcc.jsp?rndval=QWAEGLCAEFFPMKV

Cambio de Clave

Clave actual: *

Nueva clave

Clave nueva (12 máx.): * Confirmación clave nueva (12 máx.):

La clave debe cumplir las siguientes condiciones:


- Tener al menos una longitud de 8 caracteres.
- Contener al menos una letra, un número y un signo de puntuación o un símbolo.
- Los símbolos aceptados son !"#\$%&'()*+,-./:;<=>@[\\]^_`{|}~
- Las letras acentuadas y las eñes no están admitidas.
- No ser similar al nombre de usuario.
- No ser similar a su D.N.I. o pasaporte.

Datos de contacto

Correo electrónico: * Tfno:

Datos para la recuperación de la clave

Marque la casilla si desea cambiar de pregunta o modificar la respuesta:


Pregunta de seguridad: **Indique una pregunta de seguridad** 1 *  3 Respuesta: *****

Confirmación de la respuesta: ***** 2 *


Deseo recibir mi nueva clave por

Correo electrónico Correo electrónico: * **Indique un email o teléfono móvil**

SMS Teléfono móvil: * 4

Pulse aceptar 5  Aceptar

5.- A continuación le aparece la pantalla inicial de PASEN donde podrá tener información sobre su hijo o hijos en edad escolar.



Para obtener más información sobre el uso de esta plataforma acceda a nuestra web, <http://iesdiegodesiloé.es>, a la siguiente sección:

